

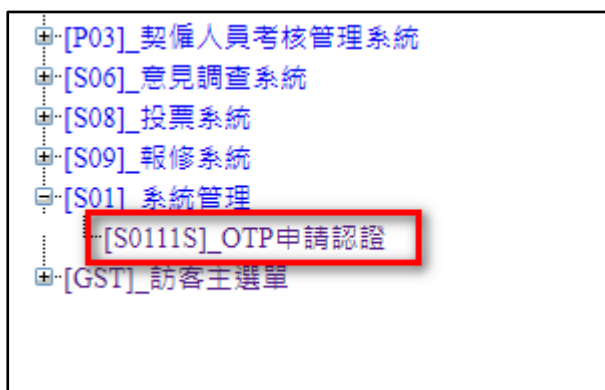
【教師上傳成績使用 OTP 認證手冊】

1. 什麼是 OTP?

一次性密碼（One-Time Password，簡稱 OTP）是一種安全性措施，用於確保只有授權用戶能夠訪問特定帳戶、系統或服務。OTP 是一個僅能使用一次的密碼，它在每次使用後都會過期，因此無法被重複使用或預測。

2. 申請方式

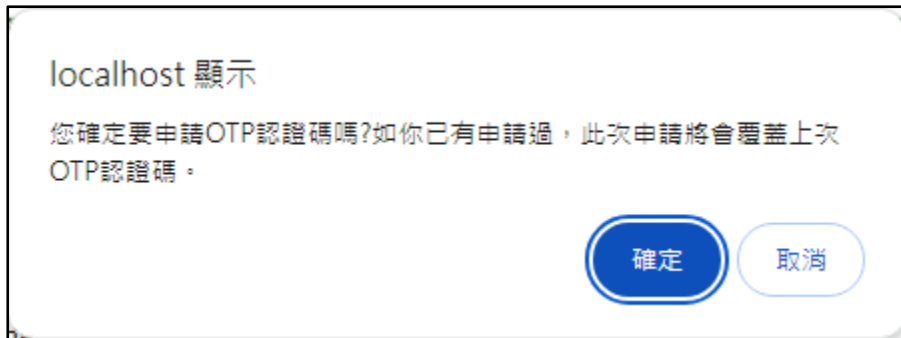
●請進入【校務行政系統】>>【系統管理】>>【OTP 申請認證】



●直接點選『申請 OTP 認證』按鈕



●系統會出現提示，每次按下會覆蓋上次申請的 OTP 認證碼，[這個動作基本上只需要做一次即可](#)，除非有安全疑慮或者更換手機，才需要重新申請，按下申請後會寄送一封信件到您的信箱中。



- 系統會顯示把 OTP 的 QR CODER 碼寄送到您的信箱中。



3. 手機安裝 OTP 驗證 APP

- 使用 GOOGLE PLAY(Android 系統)或 Apple Store(MAC 系統)下載【Google Authenticator】APP，或直接網頁搜尋『[Google Authenticator](#)』進行安裝。

GOOGLE PLAY 下載地址:

https://play.google.com/store/apps/details?id=com.google.android.apps.authenticator2&hl=zh_TW&gl=US&pli=1

Apple Store 下載地址:

<https://apps.apple.com/tw/app/google-authenticator/id388497605>



- 開啟 [Google Authenticator](#) 的手機 APP，出現【新增動態密碼】功能，或者進入 APP 功能時按下右下方的【+】符號，選擇【掃描 QR 圖碼】。



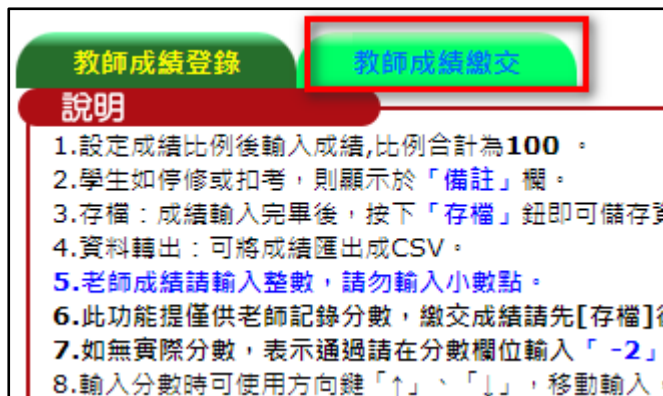
●請將您信件的 OTP 認證信件附檔打開，將鏡頭對準 QR CODE 掃碼進您安裝的 APP 中



●APP 內會出現一個名為『NPTU_OTP_VERIFY』的 6 位數的驗證碼，此驗證碼 1 分鐘內會更新一次。

4. 安全認證方式

- 當老師使用【教師成績繳交】功能時

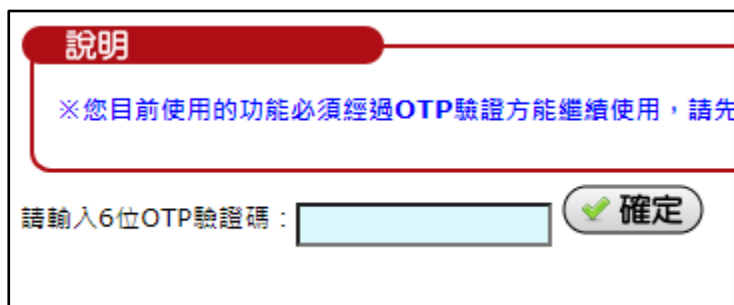


The screenshot shows a software interface with two buttons at the top: '教師成績登錄' (Teacher Grade Login) and '教師成績繳交' (Teacher Grade Submission). The '教師成績繳交' button is highlighted with a red rectangular box. Below the buttons is a section titled '說明' (Instructions) with a list of eight numbered steps.

說明

1. 設定成績比例後輸入成績,比例合計為**100**。
2. 學生如停修或扣考,則顯示於「備註」欄。
3. 存檔:成績輸入完畢後,按下「存檔」鈕即可儲存資料。
4. 資料轉出:可將成績匯出成CSV。
5. 老師成績請輸入整數,請勿輸入小數點。
6. 此功能提僅供老師記錄分數,繳交成績請先[存檔]後再繳交。
7. 如無實際分數,表示通過請在分數欄位輸入「-2」。
8. 輸入分數時可使用方向鍵「↑」、「↓」,移動輸入。

- 將會出現下列畫面,請輸入您 **Google Authenticator** APP 的 6 位數驗證碼



The screenshot shows a verification screen with a red header bar containing the word '說明' (Instructions). Below the header, there is a message in blue text. At the bottom, there is a label '請輸入6位OTP驗證碼:' followed by a light blue input field and a green '確定' (Confirm) button with a checkmark icon.

說明

※您目前使用的功能必須經過**OTP**驗證方能繼續使用,請先

請輸入6位OTP驗證碼: **確定**

- 如果驗證碼正確,系統會回到【教師成績登錄】畫面,請再點擊一次【教師成績繳交】,就可正常作成績上傳功能。